


R O D A N O



75x150 R
29½"x59" R



60x120 R
23¾"x47¼" R



100x100 R
40"x40" R




75x75 R
29½"x29½" R




60x60
23¾"x23¾"



30x60
12"x23¾"



60x120 R 2.0
23¾"x47¼" R 2.0



60x60 R 2.0
23¾"x23¾" R 2.0

Ródano

PORCELÁNICO ESMALTADO / GLAZED PORCELAIN TILE
ACABADO MATE / MATT FINISH

29½" x 59" R 75x150 R



Rodano Light Grey 75x150 R / Ródano Dark Grey 75x150 R



Ródano

PORCELÁNICO ESMALTADO / GLAZED PORCELAIN TILE
ACABADO MATE / MATT FINISH

29½" x 59" R 75x150 R



Ródano Light Grey 75x150 R

G470R



Ródano Chalk 75x150 R

G470R



Ródano Dark Grey 75x150 R

G470R



Ródano Taupe 75x150 R

G470R

Ródano

PORCELÁNICO ESMALTADO / GLAZED PORCELAIN TILE
ACABADO MATE / MATT FINISH

23³/₄"x47¹/₄" R 60x120 R



Lithos Pearl 60x120 R / Lithos Anthracite 60x120 R / Mosaic Lithos Anthracite



Ródano

PORCELÁNICO ESMALTADO / GLAZED PORCELAIN TILE
ACABADO MATE / MATT FINISH

23³/₄"x47¹/₄" R 60x120 R



Ródano Light Grey 60x120 R G460R
/C Ródano Light Grey Antids. 60x120 R G461R



Ródano Chalk 60x120 R G460R
/C Ródano Chalk Antids. 60x120 R G461R



Ródano Dark Grey 60x120 R G460R
/C Ródano Dark Grey Antids. 60x120 R G461R



Ródano Taupe 60x120 R G460R
/C Ródano Taupe Antids. 60x120 R G461R

Ródano

PORCELÁNICO ESMALTADO / GLAZED PORCELAIN TILE
ACABADO MATE / MATT FINISH

40"x40" R 100x100 R



Ródano Dark Grey 100x100 R



Ródano

PORCELÁNICO ESMALTADO / GLAZED PORCELAIN TILE
ACABADO MATE / MATT FINISH

40"x40" R 100x100 R



Ródano Light Grey 100x100 R

G411R



Ródano Chalk 100x100 R

G410R



Ródano Dark Grey 100x100 R

G411R



Ródano Taupe 100x100 R

G410R

Ródano

PORCELÁNICO ESMALTADO / GLAZED PORCELAIN TILE
ACABADO MATE / MATT FINISH

29½" x 29½" R 75x75 R



Ródano Chalk Antislip 75x75 R



Ródano

PORCELÁNICO ESMALTADO / GLAZED PORCELAIN TILE
 ACABADO MATE / MATT FINISH

29½" x 29½" R 75x75 R



Ródano Taupe 75x75 R



Ródano Chalk 75x75 R
 Ródano Chalk Antislip 75x75 R

G371R
 G372R



Ródano Light Grey 75x75 R
 Ródano Light Grey Antislip 75x75 R

G372R
 G373R



Ródano Taupe 75x75 R
 Ródano Taupe Antislip 75x75 R

G371R
 G372R



Ródano Dark Grey 75x75 R
 Ródano Dark Grey Antislip 75x75 R

G372R
 G373R

Ródano

PORCELÁNICO ESMALTADO / GLAZED PORCELAIN TILE
ACABADO MATE / MATT FINISH

23³/₄"x23³/₄" 60x60



Ródano Taupe 60x60



Ródano Chalk 60x60

G3310



Ródano Light Grey 60x60

G3315



Ródano Taupe 60x60

G3310



Ródano Dark Grey 60x60

G3315

Ródano

PORCELÁNICO ESMALTADO / GLAZED PORCELAIN TILE
ACABADO MATE / MATT FINISH

12"x23³/₄" 30x60




Ródano Light Grey 30x60




Ródano Chalk 30x60

G3010



Ródano Taupe 30x60

G3010



Ródano Light Grey 30x60

G3015



Ródano Dark Grey 30x60

G3015

Ródano

PORCELÁNICO ESMALTADO / GLAZED PORCELAIN TILE
ACABADO MATE / MATT FINISH

17³/₄"x17³/₄" 45x45



Ródano Dark Grey 45x45



Ródano Chalk 45x45 G3210



Ródano Light Grey 45x45 G3219



Ródano Dark Grey 45x45 G3219

Ródano 2.0

PORCELÁNICO ESMALTADO / GLAZED PORCELAIN TILE
ACABADO MATE / MATT FINISH

ESPESORADO 2 cm

23³/₄"x47¹/₄" R 60x120 R




Ródano Dark Grey 2.0 60x120 R



Ródano Taupe 2.0 60x120 R

G612R



Ródano Dark Grey 2.0 60x120 R

G612R



Ródano Anthracite 2.0 60x120 R

G612R

 Rodapié: Disponible bajo pedido.
Skirting: Available on request.
 Piezas complementarias / Complementary pieces
Disponible en todos los colores bajo pedido.
Available in all colors on request.

Ródano 2.0

PORCELÁNICO ESMALTADO / GLAZED PORCELAIN TILE
ACABADO MATE / MATT FINISH

ESPESORADO 2 cm

23³/₄"x23³/₄" R 60x60 R



Lithos Pearl 60x60 R



Ródano Taupe 2.0 60x60 R

G420R



Ródano Dark Grey 2.0 60x60 R

G420R



Ródano Anthracite 2.0 60x60 R

G421R

Rodapié: Disponible bajo pedido.
Skirting: Available on request.
Piezas complementarias / Complementary pieces
Disponible en todos los colores bajo pedido.
Available in all colors on request.

Technical Characteristics

Características técnicas

DESCRIPCIÓN DEL TEST TEST DESCRIPTION		NORMA STANDARD	GRUPO Bla Porcelánico esmaltado Glazed Porcelain Tile
Absorción de agua / Water absorption		UNE-EN ISO 10545-3	Ev ≤ 0,5%
Fuerza de rotura / Breaking Strength		UNE-EN ISO 10545-4	≥ 1300 N
Resistencia a la flexión / Modulus of rupture		UNE-EN ISO 10545-4	≥ 35 N/mm ²
Abrasion superficial / Surface Abrasion		UNE-EN-ISO 10545-7	A consultar según modelo Consult according to model
Resistencia al cuarteo / Crazing resistance		UNE-EN ISO 10545-11	Requerido / Requested
Resistencia a la helada / Frost resistance		UNE-EN ISO 10545-12	Requerido / Requested
Resistencia química Chemical resistance	Productos domésticos y de piscina Household chemicals and swimming pool salts	UNE-EN ISO 10545-13	Mínimo clase B / Minimum class B
	Ácidos a baja concentración Low concentration of acids	UNE-EN ISO 10545-13	Mínimo clase LB / Minimum class LB
	Bases a baja concentración Low concentration of alkalis	UNE-EN ISO 10545-13	Mínimo clase LB / Minimum class LB
Resistencia a las manchas / Stain resistance		UNE-EN ISO 10545-14	Mínimo clase 3 / Minimum Class 3

ESPESORADOS 2.0 / THICKNESS 2.0			
Fuerza de rotura / Breaking Strength	≥ 2500 N	Cumple / Complies	UNE-EN ISO 10545-4
Resistencia a la flexión / Modulus of rupture	≥ 40 N/mm ²	Cumple / Complies	UNE-EN ISO 10545-4
Resistencia al deslizamiento / Slip Resistance	Ángulo crítico de deslizamiento (Rampa) Critical angle of slip (Inclined platform)	R11	DIN 51130:2014-5

Symbology

Simbología

 NOVEDAD NEW SERIES	 PORCELÁNICO ESMALTADO GLAZED PORCELAIN TILES	 RECTIFICADO RECTIFIED	 CEMENTO CEMENT	 ANTIHIELO ANTIFREEZE	 MODERADA VARIACIÓN MODERATE VARIATION	 MATE MATT	 DIFERENTES GRÁFICAS DIFFERENT GRAPHICS	 ANTIDESLIZANTE C3 ANTISLIP C3	 ESPESORADO 20mm 0,78" THICKNESS
-----------------------------------------------------------------------------------------------------------	-------------------------------------------------------------------------------------------------------------------------------------	--------------------------------------------------------------------------------------------------------------	-------------------------------------------------------------------------------------------------------	-------------------------------------------------------------------------------------------------------------	------------------------------------------------------------------------------------------------------------------------------	---------------------------------------------------------------------------------------------------	---------------------------------------------------------------------------------------------------------------------------------	------------------------------------------------------------------------------------------------------------------------	--------------------------------------------------------------------------------------------------------------------------

Packing List

PORCELÁNICO ESMALTADO / GLAZED PORCELAIN TILE									
Formato Nominal Nominal Size	Formato de trabajo Work size	Pzas/Cj	m ² /Cj	Kg/Cj	Kg/m ²	Pzs/Epl	Cjas/Epl	m ² /Epl	Kg/Epl
75x150 R	74,5x149,5 R	1	1,1140	25,00	22,44	40	40	44,56	1.050,00
60x120 R	59,5x120 R	2	1,4280	30,38	21,27	80	40	57,12	1.240,00
100x100 R	99,5x99,5 R	2	1,9801	43,33	21,88	48	24	47,52	1.060,00
75x75 R	74,5x74,5 R	2	1,1071	21,98	19,85	96	48	53,14	1.075,00
60x60 R	59,5x59,5 R	4	1,4161	28,61	20,29	144	36	50,98	1.050,00
30x60	29,5x59,5	7	1,2260	22,92	18,19	336	48	60,48	1.120,00
45x45	45x45	7	1,4200	25,10	17,67	364	52	73,84	1.325,00
60x120 R 20MM	59,5x120 R	1	0,7140	30,00	42,02	32	32	22,85	985,00
60x60 R 20MM	59,2x59,2 R	2	0,7080	27,36	38,65	72	36	25,49	1.010,00

© Copyright KTL, S.L.U.

Reservados todos los derechos.

KTL se reserva el derecho de modificar las características de sus productos sin preaviso de ningún tipo.

Los acabados se dan a título indicativo, quedando bajo reserva los ajustes de los colores consecuencia de las técnicas de impresión. Por ello las fotografías de los productos expuestos no son contractuales.

All rights reserved.

KTL reserves the right to change the characteristics of its products without prior notice.

Information about the finishes of the goods is only provided as a guide. As a result of the printing techniques there might be differences between the colours printed in this catalogue and these of the real products. Colours shown in this catalogue are not contractual.

KTL
CERÁMICA

Partida Casablanca nº 6 / 12593 Moncofar, Castellón. Spain

Phone: +34 964 584 069 / e-mail: info@ktlceramica.com / web: www.ktlceramica.com