

N A N O T E C H
C O L L E C T I O N


KTLC 
C E R A M I C A



Nanotech

Smooth & Clean Anti-Slip Surface
Superficie antideslizante con textura suave

Stoneage Sand 60x120 R

 Nanotech es la tecnología que KTL ha desarrollado para obtener pavimentos porcelánicos antideslizantes con textura suave. Cuando el pavimento entra en contacto con el agua, las propiedades de las nanoestructuras de la cubierta reaccionan ofreciéndonos propiedades antideslizantes en productos suaves al tacto.

La variedad gráfica de nuestros diseños facilita a nuestros clientes homogenizar los espacios interiores con los exteriores y estar a la vanguardia de las tendencias de decoración, gracias a las diferentes tipologías de producto: maderas, cementos, piedras, etc.

Nanotech is a technology developed by KTL to obtain non-slip porcelain tiles with a smooth touch finish. When in contact with water, the properties of the nanostructures over the tile surface cause a reaction that provides anti-slip properties over the smooth products.

The graphic variety of our designs enables our customers to make their indoors and outdoors a uniform and homogeneous space and to be at the cutting edge of design and decoration trends through our different types of products: wood look, concrete or stone effect tiles, etc.

Nanotech est la technologie que KTL a développée pour obtenir des carrelages en grès cérame antidérapants mais avec une finition au toucher doux. Lorsque le carrelage entre en contact avec de l'eau, les propriétés des nanostructures qui revêtent la surface des carreaux réagissent en conférant des propriétés antidérapantes aux produits qui sont doux au toucher.

La variété graphique de nos designs permet à nos clients d'homogénéiser les espaces intérieurs et extérieurs et d'être à l'avant-garde des tendances de décoration, grâce aux différents types de produits: modèles avec effet bois, ciment, pierre, etc.

Symbology Simbología / Symbologie



PORCELÁNICO ESMALTADO
GLAZED PORCELAIN TILES



PAVIMENTO GRES
RED BODY FLOOR GRES



MATE
MATT



MODULAR
MODULAR



NANOTECH by KTL
NANOTECH by KTL



MASA COLOREADA
COLORED BODY



INTERIOR / EXTERIOR
INDOOR / OUTDOOR



EXTERIOR
OUTDOOR



V1
APARIENCIA UNIFORME
UNIFORM APPEARANCE



V2
LIGERA VARIACIÓN
LIGHT VARIATION



V3
MODERADA VARIACIÓN
MODERATE VARIATION



V4
SUSTANCIAL VARIACIÓN
SUBSTANTIAL VARIATION



RECTIFICADO
RECTIFIED



NOVEDAD
NEW SERIES



C1
ANTIDESLIZANTE C1
ANTISLIP C1



C2
ANTIDESLIZANTE C2
ANTISLIP C2



C3
ANTIDESLIZANTE C3
ANTISLIP C3



DIFERENTES GRÁFICAS
DIFFERENT GRAPHICS



RÚSTICO by KTL
RUSTIC by KTL



MÁRMOL by KTL
MARBLE by KTL



PIEDRA by KTL
STONE by KTL



2.0
ESPESORADO 20mm
0,78" THICKNESS



T
TEXTURA by KTL
TEXTURE by KTL



ANTIHIELO
ANTIFREEZE



MADERA by KTL
CERAMIC WOOD



CEMENTO by KTL
CEMENT by KTL



RELIEVE
RELIEF

Insignia Grey 60x60 / Insignia Dark Grey 30x60





Antideslizante tradicional
traditional Antislip
Antidérapant traditionnelle



Antideslizante **NANOTECH**
NANOTECH Antislip
Antidérapant **NANOTECH**

Technical Characteristics

Características técnicas

Algord Beige 23x120 R

Main Characteristics

Características Principales

Principales Caractéristiques



Antideslizante.
Antislip.
Antidérapant.



Amplia variedad de diseños disponibles.
Wide range of designs.
Grande variété de designs disponibles.



Antihielo e ignífugo.
Frost resistant and fireproof.
Dalles résistantes au gel et ignifuges.



Resistente a agentes químicos y atmosféricos.
Chemical and weather resistant.
Résistantes aux agents chimiques et atmosphériques.



Características inalterables en el tiempo.
Unalterable characteristics.
Ses propriétés ne sont pas altérées par le flux du temps.



Perfectamente calibrado y mantiene el grosor.
Perfectly calibrated and even thickness.
Parfaitement calibrées, elles assurent une épaisseur uniforme.



Permite la continuidad del diseño desde el exterior hacia el interior.
Seamless indoor-outdoor design.
Elles permettent d'avoir une continuité du même carrelage à l'intérieur comme à l'extérieur assurant une homogénéité esthétique.

Common spaces

Lugares de uso

Espaces d'utilisation



Jardines y zonas abiertas.
Gardens and open areas.
Zones de jardins.



Terrazas exteriores.
Outdoors.
Cours extérieures.



Terrazas, pasarelas y balcones.
Terraces and sun decks.
Terrasses, allées et passages.



Zonas comunes.
Public areas.
Zones communes.

NANOTECH				
DESCRIPCIÓN DEL TEST / TEST DESCRIPTION	VALOR DEL TEST / TEST VALUE	CTL CERAMICA	NORMA / STANDARD	
Absorción de agua / Water absorption	Ev ≤ 0,5%	Cumple / Complies	UNE-EN ISO 10545-3	
Fuerza de rotura / Breaking Strength	≥ 1300 N	Cumple / Complies	UNE-EN ISO 10545-4	
Resistencia a la flexión / Modulus of rupture	≥ 35 N/mm ²	Cumple / Complies	UNE-EN ISO 10545-4	
Abrasion superficial / Surface Abrasion	-	Valor declarado / Declared value	UNE-EN-ISO 10545-7	
Resistencia al cuarteo / Crazeing resistance	Requerido / Requested	Cumple / Complies	UNE-EN ISO 10545-11	
Resistencia a la helada / Frost resistance	Requerido / Requested	Cumple / Complies	UNE-EN ISO 10545-12	
Resistencia al deslizamiento / Slip resistance	Péndulo / Pendulum	Clase 3 / Class 3	UNE-41901 EX	
	Resistencia al deslizamiento (Péndulo): Método operativo (PTV) Slip resistance (Pendulum): Pendulum test value (PTV)	+36	BS 7976-2:2002+A1:2013	
	Coefficiente de fricción dinámico (D.C.O.F) Dynamic coefficient of friction (D.C.O.F)	>0.63	ANSI A137.1:2017.9.6	
	Ángulo crítico de deslizamiento (Rampa) Critical angle of slip (Inclined platform)	≥R10	DIN 51130:2014-5	
Resistencia química / Chemical resistance	Ángulo crítico de deslizamiento zonas húmedas para andar descalzo / Critical angle of slip wet-loaded barefoot areas	Clase C / Class C	DIN 51097	
	Productos domésticos y de piscina / Household chemicals and swimming pool salts	Mínimo clase B / Minimum class B	Cumple / Complies	UNE-EN ISO 10545-13
	Ácidos a baja concentración / Low concentration of acids	Mínimo clase LB / Minimum class LB	Valor declarado / Declared value	UNE-EN ISO 10545-13
Resistencia a las manchas / Stain resistance	Bases a baja concentración / Low concentration of alkalis	Mínimo clase LB / Minimum class LB	Valor declarado / Declared value	UNE-EN ISO 10545-13
		Mínimo clase 3 / Minimum Class 3	Cumple / Complies	UNE-EN ISO 10545-14
NANOTECH 2.0				
Fuerza de rotura / Breaking Strength	≥ 2500 N	Cumple / Complies	UNE-EN ISO 10545-4	
Resistencia a la flexión / Modulus of rupture	≥ 40 N/mm ²	Cumple / Complies	UNE-EN ISO 10545-4	


Índice / Index

PORCELÁNICO ESMALTADO / GLAZED PORCELAIN TILE


NANOTECH / SUPERFICIE ANTIDESLIZANTE CON TEXTURA SUAVE / SMOOTH & CLEAN ANTI-SLIP SURFACE

Nordby

30x150 R **08**
23x120 R **12**



White




Grey



Natural



Honey



Brown

Algard


23x120 R **10**



White



Grey




Beige




Natural

Columbia


60x120 R **16**
100x00 R **28**
60x60 R **40**
30x60 R **42**
45x45 **60**




Sand



Pearl



Grey



Dark Grey

Indic


60x120 R **20**
60x60 R **44**
30x60 **47**



Sand



Pearl



Grey



Anthracite

Stoneage

60x120 R **24**
100x100 R **36**
60x60 R **48**



White



Ash




Sand



Concrete

Portobello

100x100 R **32**



Gris



Terra

Insignia

60x60 **50**
30x60 **54**
45x45 **54**



Beige




Grey




Dark Grey

Calcutta

60x60 **56**



Autumn



Copper

Legend

60x60 **58**



Beige



Grey



Dark Grey

Nordby

PORCELÁNICO ESMALTADO / GLAZED PORCELAIN TILE

NANOTECH / SUPERFICIE ANTIDESLIZANTE CON TEXTURA SUAVE / SMOOTH & CLEAN ANTI-SLIP SURFACE

12"x60"R 30x150 R

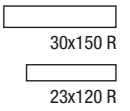


Nordby Honey 30x150 R



Nordby White 30x150 R

G431R



Nordby Grey 30x150 R

G431R



Nordby Natural 30x150 R

G431R



Nordby Honey 30x150 R

G433R



Nordby Brown 30x150 R

G434R

Rodapié: Disponible bajo pedido.
Skirting: Available on request.

Formato/Size	cajas/box			palet/pallets		
	Pzas	M ² /sqm	Kg	Cjas	M ² /sqm	Kg
30x150 R (30x149,5)	3	1,3455	29,52	42	56,51	1240

NANOTECH
SMOOTH & ANTISLIP SURFACE
Superficie antideslizante con textura suave

Algord

PORCELÁNICO ESMALTADO / GLAZED PORCELAIN TILE

NANOTECH / SUPERFICIE ANTIDESLIZANTE CON TEXTURA SUAVE / SMOOTH & CLEAN ANTI-SLIP SURFACE

9"x47¼"R 23x120 R



Algord Natural 23x120 R



30x150 R
23x120 R

Algord White 23x120 R

G343R



Algord Grey 23x120 R

G343R



Algord Beige 23x120 R

G345R



Algord Natural 23x120 R

G346R

Redapic: Disponible bajo pedido.
Skirting: Available on request.

Formato/Size	Pzas	cajas/box		palet/pallets		
		M ² /sqm	Kg	Cjas	M ² /sqm	Kg
23x120 R (22,7x119,5)	4	1,0851	22,22	54	58,59	1220

NANOTECH
SMOOTH & ANTISLIP SURFACE
Superficie antideslizante con textura suave

Nordby

PORCELÁNICO ESMALTADO / GLAZED PORCELAIN TILE

NANOTECH / SUPERFICIE ANTIDESLIZANTE CON TEXTURA SUAVE / SMOOTH & CLEAN ANTI-SLIP SURFACE

9"x47¼"R 23x120 R



Nordby Grey 23x120 R



Nordby

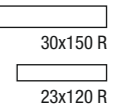
PORCELÁNICO ESMALTADO / GLAZED PORCELAIN TILE

NANOTECH / SUPERFICIE ANTIDESLIZANTE CON TEXTURA SUAVE / SMOOTH & CLEAN ANTI-SLIP SURFACE

Nordby Natural 23x120 R



9"x47¼"R 23x120 R



Nordby White 23x120 R

G343R



Nordby Grey 23x120 R

G343R



Nordby Natural 23x120 R

G343R



Nordby Honey 23x120 R

G345R



Nordby Brown 23x120 R

G347R

Rodapié: Disponible bajo pedido.
Skirting: Available on request.

Formato/Size	Pzas	cajas/box		palet/pallets		
		M ² /sqm	Kg	Cjas	M ² /sqm	Kg
23x120 R (22,7x119,5)	4	1,0851	22,22	54	58,59	1220

NANOTECH
SMOOTH & ANTISLIP SURFACE
Superficie antideslizante con textura suave

Columbia

PORCELÁNICO ESMALTADO / GLAZED PORCELAIN TILE

NANOTECH / SUPERFICIE ANTIDESLIZANTE CON TEXTURA SUAVE / SMOOTH & CLEAN ANTI-SLIP SURFACE

23³/₄"x47¹/₄"R 60x120 R



Columbia Pearl 60x120 R



Columbia

PORCELÁNICO ESMALTADO / GLAZED PORCELAIN TILE

NANOTECH / SUPERFICIE ANTIDESLIZANTE CON TEXTURA SUAVE / SMOOTH & CLEAN ANTI-SLIP SURFACE

23³/₄"x47¹/₄"R 60x120 R



Nanotech Columbia Pearl 60x120 R

G461R



Nanotech Columbia Grey 60x120 R

G461R



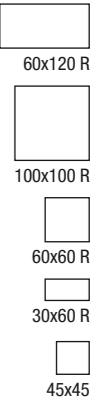
Nanotech Columbia Sand 60x120 R

G461R



Nanotech Columbia Dark Grey 60x120 R

G461R



Rodapié: Disponible bajo pedido.
Skirting: Available on request.

Mosaic 30x30 (5x5)
Disponible en todos los colores bajo pedido.
Available in all colors on request.

Formato/Size	cajas/box			palet/pallets		
	Pzas	M ² /sqm	Kg	Cjas	M ² /sqm	Kg
60x120 R (59,5x120)	2	1,428	31,10	40	57,12	1270

NANOTECH
SMOOTH & ANTISLIP SURFACE
Superficie antideslizante con textura suave

Indic

PORCELÁNICO ESMALTADO / GLAZED PORCELAIN TILE

/ SUPERFICIE ANTIDESLIZANTE CON TEXTURA SUAVE / SMOOTH & CLEAN ANTI-SLIP SURFACE

23³/₄"x47¹/₄"R 60x120 R



Indic Grey 60x120 R



Indic

PORCELÁNICO ESMALTADO / GLAZED PORCELAIN TILE

NANOTECH / SUPERFICIE ANTIDESLIZANTE CON TEXTURA SUAVE / SMOOTH & CLEAN ANTI-SLIP SURFACE

23³/₄"x47¹/₄"R 60x120 R



Indic Pearl 60x120 R

G461R



Indic Sand 60x120 R

G461R



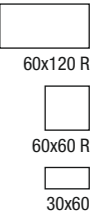
Indic Grey 60x120 R

G461R



Indic Anthracite 60x120 R

G461R



Rodapié: Disponible bajo pedido.
Skirting: Available on request.

Mosaic 30x30 (5x5)
Disponible en todos los colores bajo pedido.
Available in all colors on request.

Formato/Size	cajas/box			palet/pallets		
	Pzas	M ² /sqm	Kg	Cjas	M ² /sqm	Kg
60x120 R (59,5x120)	2	1,4280	31,10	40	57,12	1270

NANOTECH
SMOOTH & ANTISLIP SURFACE
Superficie antideslizante con textura suave

23¾"x47¼"R 60x120 R

PORCELÁNICO ESMALTADO / GLAZED PORCELAIN TILE

NANOTECH / SUPERFICIE ANTIDESLIZANTE CON TEXTURA SUAVE / SMOOTH & CLEAN ANTI-SLIP SURFACE

MASA COLOREADA / COLORED BODY



Stoneage White 60x120 R / Stoneage Ash 60x120 R



Stoneage

PORCELÁNICO ESMALTADO / GLAZED PORCELAIN TILE

NANOTECH / SUPERFICIE ANTIDESLIZANTE CON TEXTURA SUAVE / SMOOTH & CLEAN ANTI-SLIP SURFACE
 MASA COLOREADA / COLORED BODY

23³/₄"x47¹/₄"R 60x120 R



Stoneage Sand 60x120 R

PC604



Stoneage White 60x120 R

PC604



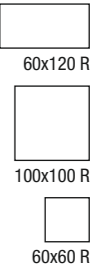
Stoneage Concrete 60x120 R

PC614



Stoneage Ash 60x120 R

PC624



Rodapié: Disponible bajo pedido.
Skirting: Available on request.

Mosaic 30x30 (5x5)
 Disponible en todos los colores bajo pedido.
 Available in all colors on request.

Formato/Size	cajas/box			palet/pallets		
	Pzas	M ² /sqm	Kg	Cjas	M ² /sqm	Kg
60x120 R (59,5x120)	2	1,4280	31,10	40	57,12	1270

COLORED BODY CB
 PORCELÁNICO MASA COLOREADA
 CARACTERÍSTICA TÉCNICA Y ESTÉTICA QUE REALZA Y UNIFICA VISUALMENTE EL PRODUCTO CERÁMICO.

NANOTECH
 SMOOTH & ANTISLIP SURFACE
 Superficie antideslizante con textura suave

Columbia

PORCELÁNICO ESMALTADO / GLAZED PORCELAIN TILE

NANOTECH / SUPERFICIE ANTIDESLIZANTE CON TEXTURA SUAVE / SMOOTH & CLEAN ANTI-SLIP SURFACE

40"x40"R 100x100 R



Columbia Grey 100x100 R



Columbia

PORCELÁNICO ESMALTADO / GLAZED PORCELAIN TILE

NANOTECH / SUPERFICIE ANTIDESLIZANTE CON TEXTURA SUAVE / SMOOTH & CLEAN ANTI-SLIP SURFACE

40"x40"R 100x100 R



Nanotech Columbia Pearl 100x100 R

G411R



Nanotech Columbia Grey 100x100 R

G411R



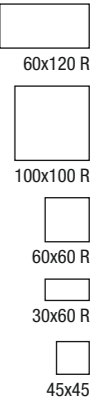
Nanotech Columbia Sand 100x100 R

G411R



Nanotech Columbia Dark Grey 100x100 R

G411R



Rodapié: Disponible bajo pedido.
Skirting: Available on request.

Mosaic 30x30 (5x5)
Disponible en todos los colores bajo pedido.
Available in all colors on request.

Formato/Size	Pzas	cajas/box		palet/pallets		
		M ² /sqm	Kg	Cjas	M ² /sqm	Kg
100x100 R (99,5x99,5)	2	1,9801	43,33	24	47,52	1060

NANOTECH
SMOOTH & ANTISLIP SURFACE
Superficie antideslizante con textura suave

Portobello

PORCELÁNICO ESMALTADO / GLAZED PORCELAIN TILE

NANOTECH / SUPERFICIE ANTIDESLIZANTE CON TEXTURA SUAVE / SMOOTH & CLEAN ANTI-SLIP SURFACE

40"x40"R 100x100 R




Portobello Gris 100x100 R



PORCELÁNICO ESMALTADO / GLAZED PORCELAIN TILE

NANOTECH / SUPERFICIE ANTIDESLIZANTE CON TEXTURA SUAVE / SMOOTH & CLEAN ANTI-SLIP SURFACE

40"x40"R 100x100 R



Rodapié: Disponible bajo pedido.
Skirting: Available on request.

Mosaic 30x30 (5x5)
Disponible en todos los colores bajo pedido.
Available in all colors on request.

Formato/Size	cajas/box			palet/pallets		
	Pzas	M ² /sqm	Kg	Cjas	M ² /sqm	Kg
100x100 R (99,5x99,5)	2	1,9801	43,33	24	47,52	1060

NANOTECH
SMOOTH & ANTISLIP SURFACE
Superficie antideslizante con textura suave

Stoneage

PORCELÁNICO ESMALTADO / GLAZED PORCELAIN TILE

NANOTECH / SUPERFICIE ANTIDESLIZANTE CON TEXTURA SUAVE / SMOOTH & CLEAN ANTI-SLIP SURFACE
MASA COLOREADA / COLORED BODY

40"x40"R 100x100 R



Stoneage Concrete 100x100 R



Stoneage

PORCELÁNICO ESMALTADO / GLAZED PORCELAIN TILE

NANOTECH / SUPERFICIE ANTIDESLIZANTE CON TEXTURA SUAVE / SMOOTH & CLEAN ANTI-SLIP SURFACE
 MASA COLOREADA / COLORED BODY

40"x40"R 100x100 R



Stoneage White 100x100 R

PC104



Stoneage Concrete 100x100 R

PC114



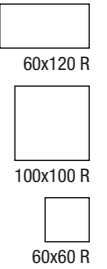
Stoneage Ash 100x100 R

PC124



Stoneage Sand 100x100 R

PC104



COLORED BODY CB
 PORCELÁNICO MASA COLOREADA
 CARACTERÍSTICA TÉCNICA Y ESTÉTICA QUE REALZA Y UNIFICA VISUALMENTE EL PRODUCTO CERÁMICO.

Rodapié: Disponible bajo pedido.
Skirting: Available on request.
Mosaic 30x30 (5x5)
 Disponible en todos los colores bajo pedido.
 Available in all colors on request.

Formato/Size	Pzas	cajas/box		palet/pallets		
		M ² /sqm	Kg	Cjas	M ² /sqm	Kg
100x100 R (99,5x99,5)	2	1,9801	43,33	24	47,52	1060

NANOTECH
 SMOOTH & ANTISLIP SURFACE
 Superficie antideslizante con textura suave

Columbia

PORCELÁNICO ESMALTADO / GLAZED PORCELAIN TILE

NANOTECH / SUPERFICIE ANTIDESLIZANTE CON TEXTURA SUAVE / SMOOTH & CLEAN ANTI-SLIP SURFACE
MASA COLOREADA / COLORED BODY

60x60 R / 30x60 R
23³/₄"x23³/₄" R / 12"x23³/₄" R



Columbia Pearl 30x60 / Columbia Dark Grey 60x60 R



Columbia

23³/₄"x23³/₄"R 60x60 R

PORCELÁNICO ESMALTADO / GLAZED PORCELAIN TILE



NANOTECH
SUPERFICIE ANTIDESLIZANTE CON TEXTURA SUAVE
SMOOTH & CLEAN ANTI-SLIP SURFACE



Nanotech Columbia Pearl 60x60 R G332R



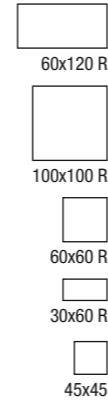
Nanotech Columbia Grey 60x60 R G332R



Nanotech Columbia Sand 60x60 R G332R




Nanotech Columbia Dark Grey 60x60 R G332R




Columbia

12"x23³/₄" 30x60

PORCELÁNICO ESMALTADO / GLAZED PORCELAIN TILE




NANOTECH
SUPERFICIE ANTIDESLIZANTE CON TEXTURA SUAVE
SMOOTH & CLEAN ANTI-SLIP SURFACE



Nanotech Columbia Pearl 30x60 R G302R



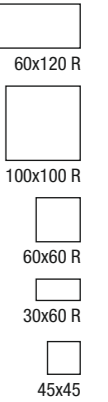
Nanotech Columbia Grey 30x60 R G302R



Nanotech Columbia Sand 30x60 R G302R



Nanotech Columbia Dark Grey 30x60 R G302R



NANOTECH
SMOOTH & ANTISLIP SURFACE
Superficie antideslizante con textura suave

Rodapié: Disponible bajo pedido.
Skirting: Available on request.

Mosaic 30x30 (5x5)
Disponible en todos los colores bajo pedido.
Available in all colors on request.

Formato/Size	cajas/box			palet/pallets		
	Pzas	M ² /sqm	Kg	Cjas	M ² /sqm	Kg
60x60 R (59,5x59,5)	4	1,4161	28,61	36	50,98	1050
30x60 R (29,5x59,5)	7	1,2287	22,80	48	58,97	1110

Indic

PORCELÁNICO ESMALTADO / GLAZED PORCELAIN TILE

NANOTECH / SUPERFICIE ANTIDESLIZANTE CON TEXTURA SUAVE / SMOOTH & CLEAN ANTI-SLIP SURFACE

60x60 R / 30x60

23³/₄"x23³/₄" R / 12"x23³/₄"



Indic Sand 60x60 R / 30x60



Indic

23³/₄"x23³/₄"R 60x60 R

PORCELÁNICO ESMALTADO / GLAZED PORCELAIN TILE



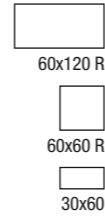
SUPERFICIE ANTIDESLIZANTE CON TEXTURA SUAVE
SMOOTH & CLEAN ANTI-SLIP SURFACE



Indic Pearl 60x60 R G332R



Indic Sand 60x60 R G332R



Indic Grey 60x60 R G332R



Indic Anthracite 60x60 R G332R


Indic

12"x23³/₄" 30x60


PORCELÁNICO ESMALTADO / GLAZED PORCELAIN TILE




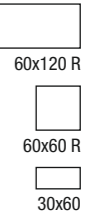
NANOTECH
SUPERFICIE ANTIDESLIZANTE CON TEXTURA SUAVE
SMOOTH & CLEAN ANTI-SLIP SURFACE




Indic Pearl 30x60 G3015



Indic Sand 30x60 G3015



Indic Grey 30x60 G3015



Indic Anthracite 30x60 G3015



NANOTECH
SMOOTH & ANTISLIP SURFACE
Superficie antideslizante con textura suave

Rodapié: Disponible bajo pedido.
Skirting: Available on request.

Mosaic 30x30 (5x5)
Disponible en todos los colores bajo pedido.
Available in all colors on request.

Formato/Size	cajas/box			palet/pallets		
	Pzas	M ² /sqm	Kg	Cjas	M ² /sqm	Kg
60x60 R (59,5x59,5)	4	1.4161	28,61	36	50,98	1050
30x60	7	1.2600	22,92	48	60,48	1120

www.ktlceramica.com

Stoneage

PORCELÁNICO ESMALTADO / GLAZED PORCELAIN TILE

NANOTECH / SUPERFICIE ANTIDESLIZANTE CON TEXTURA SUAVE / SMOOTH & CLEAN ANTI-SLIP SURFACE
MASA COLOREADA / COLORED BODY

Stoneage Concrete 60x60 R



23³/₄"x23³/₄"R 60x60 R



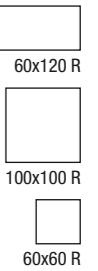
Stoneage White 60x60 R

G332R



Stoneage Sand 60x60 R

G332R



Stoneage Concrete 60x60 R

G332R



Stoneage Ash 60x60 R

G332R

Rodapié: Disponible bajo pedido.
Skirting: Available on request.

Mosaic 30x30 (6x5)
Disponible en todos los colores bajo pedido.
Available in all colors on request.

Formato/Size	cajas/box			palet/pallets		
	Pzas	M ² /sqm	Kg	Cjas	M ² /sqm	Kg
60x60 R (59,5x59,5)	4	1,4161	28,61	36	50,98	1050

COLORED BODY CB
PORCELÁNICO MASA COLOREADA
CARACTERÍSTICA TÉCNICA Y ESTÉTICA QUE REALZA Y UNIFICA VISUALMENTE EL PRODUCTO CERÁMICO.

NANOTECH
SMOOTH & ANTISLIP SURFACE
Superficie antideslizante con textura suave



Insignia Modular Collection

PORCELÁNICO ESMALTADO / GLAZED PORCELAIN TILE

NANOTECH / SUPERFICIE ANTIDESLIZANTE CON TEXTURA SUAVE / SMOOTH & CLEAN ANTI-SLIP SURFACE

60x60 / 30x60 / 45x45
23³/₄"x23³/₄" / 12"x23³/₄" / 17³/₄"x17³/₄"



Insignia Beige 60x60 / 30x60 / 45x45



NANOTECH
SMOOTH & ANTI-SLIP SURFACE
Superficie antideslizante con textura suave

Insignia Modular Collection

PORCELÁNICO ESMALTADO / GLAZED PORCELAIN TILE

NANOTECH / SUPERFICIE ANTIDESLIZANTE CON TEXTURA SUAVE / SMOOTH & CLEAN ANTI-SLIP SURFACE

60x60 / 30x60 / 45x45
23³/₄"x23³/₄" / 12"x23³/₄" / 17³/₄"x17³/₄"



Insignia Grey 60x60 / Insignia Dark Grey 30x60




NANOTECH
SMOOTH & ANTISLIP SURFACE
Superficie antideslizante con textura suave

Insignia Modular Collection


PORCELÁNICO ESMALTADO / GLAZED PORCELAIN TILE

NANOTECH / SUPERFICIE ANTIDESLIZANTE CON TEXTURA SUAVE / SMOOTH & CLEAN ANTI-SLIP SURFACE

60x60 / 30x60 / 45x45
 23³/₄"x23³/₄" / 12"x23³/₄" / 17³/₄"x17³/₄"



Propuestas de colocación / Placement proposals



Rodapié: Disponible bajo pedido.
Skirting: Available on request.

Formato/Size	Pzas	cajas/box		palet/pallets		
		M ² /sqm	Kg	Cjas	M ² /sqm	Kg
60x60	4	1.4400	29.16	36	51.84	1070
30x60	7	1.2600	22.92	48	60.48	1120
45x45	7	1.4200	25.10	52	73.84	1325

Para colocaciones modulares junto con otros formatos, se exige una junta mínima de 5 mm
 For multi-size layouts, mix of various sizes, it is required at least 5mm grout joint width

Calcutta

PORCELÁNICO ESMALTADO / GLAZED PORCELAIN TILE

NANOTECH / SUPERFICIE ANTIDESLIZANTE CON TEXTURA SUAVE / SMOOTH & CLEAN ANTI-SLIP SURFACE

23³/₄"x23³/₄" 60x60



Calcutta Autumn 60x60



Calcutta Autumn 60x60



G3317



Calcutta Copper 60x60



G3322

Rodapié: Disponible bajo pedido.
Skirting: Available on request.

Mosaic 30x30 (6x5)
Disponible en todos los colores bajo pedido.
Available in all colors on request.

Formato/Size	Pzas	cajas/box		palet/pallets		
		M ² /sqm	Kg	Cjas	M ² /sqm	Kg
60x60	4	1,4400	29,16	36	51,84	1070

Legend

PORCELÁNICO ESMALTADO / GLAZED PORCELAIN TILE

NANOTECH / SUPERFICIE ANTIDESLIZANTE CON TEXTURA SUAVE / SMOOTH & CLEAN ANTI-SLIP SURFACE

23³/₄"x23³/₄" 60x60



Legend Grey 60x60 R



Legend Beige 60x60



G3317



Legend Grey 60x60



G3317



Legend Dark Grey 60x60



G3317

Formato/Size	Pzas	cajas/box		palet/pallets		
		M ² /sqm	Kg	Cjas	M ² /sqm	Kg
60x60	4	1,4400	29,16	36	51,84	1070

NANOTECH
SMOOTH & ANTISLIP SURFACE
Superficie antideslizante con textura suave

Columbia


PORCELÁNICO ESMALTADO / GLAZED PORCELAIN TILE

NANOTECH / SUPERFICIE ANTIDESLIZANTE CON TEXTURA SUAVE / SMOOTH & CLEAN ANTI-SLIP SURFACE

17³/₄"x17³/₄"R 45x45



Stoneage Concrete 2.0 60x60 R



Nanotech Columbia Sand 45x45
G3219



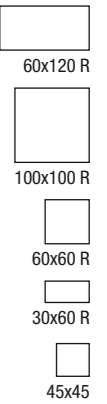
Nanotech Columbia Grey 45x45
G3219



Nanotech Columbia Pearl 45x45
G3219



Nanotech Columbia Dark Grey 45x45
G3219



Rodapié: Disponible bajo pedido.
Skirting: Available on request.

Mosaic 30x30 (6x6)
Disponible en todos los colores bajo pedido.
Available in all colors on request.

Formato/Size	Pzas	cajas/box		palet/pallets		
		M ² /sqm	Kg	Cjas	M ² /sqm	Kg
45x45	7	1,4200	25,10	52	73,84	1325

NANOTECH
SMOOTH & ANTISLIP SURFACE
Superficie antideslizante con textura suave

Packing List

PORCELÁNICO ESMALTADO / GLAZED PORCELAIN TILE								
Formato	Pzas/Cj	m ² /Cj	Kg/Cj	Kg/m ²	Pzs/Epl	Cjas/Epl	m ² /Epl	Kg/Epl
23x120 R (22,7x119,5)	4	1,0851	22,22	20,20	216	54	58,59	1.220,00
30x60	7	1,2600	22,92	18,19	336	48	60,48	1.120,00
30x60 R (29,5x59,5)	7	1,2287	22,80	18,52	336	48	58,97	1.110,00
30x150 R (30x149,5)	3	1,3455	29,52	21,94	126	42	56,51	1.240,00
45x45	7	1,4200	25,10	17,67	364	52	73,84	1.325,00
60x60	4	1,4400	29,16	20,69	144	36	51,84	1.070,00
60x60 R (59,5x59,5)	4	1,4161	28,61	20,29	144	36	50,98	1.050,00
60x60 (20 mm) R (59,2x59,2)	2	0,7080	27,50	38,84	72	36	25,49	1.010,00
60x120 R (59,5x120)	2	1,4280	31,10	21,00	80	40	57,12	1.270,00
100x100 R (99,5x99,5)	2	1,9801	43,33	21,88	48	24	47,52	1.060,00

© Copyright KTL, S.L.U.

Reservados todos los derechos.

KTL se reserva el derecho de modificar las características de sus productos sin preaviso de ningún tipo.

Los acabados se dan a título indicativo, quedando bajo reserva los ajustes de los colores consecuencia de las técnicas de impresión. Por ello las fotografías de los productos expuestos no son contractuales.

All rights reserved.

KTL reserves the right to change the characteristics of its products without prior notice.

Information about the finishes of the goods is only provided as a guide. As a result of the printing techniques there might be differences between the colours printed in this catalogue and these of the real products. Colours shown in this catalogue are not contractual.



Partida Casablanca nº 6 / 12593 Moncofar, Castellón. Spain

Phone: +34 964 584 069 / e-mail: info@ktlceramica.com / web: www.ktlceramica.com